



ARRECADAÇÃO

MAR-2025

Análise da arrecadação | março de 2025

ARRECADAÇÃO DAS RECEITAS FEDERAIS
PERÍODO: MARÇO - 2025/2024

UNIDADE: R\$ MILHÕES

RECEITAS	MARÇO				JANEIRO A MARÇO			
	ARRECADAÇÃO (PREÇOS CORRENTES)		VARIAÇÃO [A]/[B]%		ARRECADAÇÃO (PREÇOS CORRENTES)		VARIAÇÃO [C]/[D]%	
	2025 [A]	2024 [B]	NOMINAL	REAL (IPCA)	2025 [C]	2024 [D]	NOMINAL	REAL (IPCA)
ADMINISTRADAS PELA RFB	203.325	182.876	11,18	5,41	683.616	624.772	9,42	4,23
ADMINISTRADAS POR OUTROS ÓRGÃOS	6.348	7.734	(17,92)	(22,18)	29.674	32.997	(10,07)	(14,24)
TOTAL	209.673	190.611	10,00	4,29	713.291	657.769	8,44	3,30

Análise da arrecadação | março de 2025

ARRECADAÇÃO DAS RECEITAS FEDERAIS
PERÍODO: FEVEREIRO E MARÇO - 2025

UNIDADE: R\$ MILHÕES

RECEITAS	ARRECADAÇÃO (PREÇOS CORRENTES)		VARIAÇÃO [A]/[B]%	
	MAR/25 [A]	FEV/25 [B]	NOMINAL	REAL (IPCA)
ADMINISTRADAS PELA RFB	203.325	195.264	4,13	3,55
ADMINISTRADAS POR OUTROS ÓRGÃOS	6.348	7.190	(11,70)	(12,19)
TOTAL	209.673	202.453	3,57	2,99

Análise da arrecadação | março de 2025

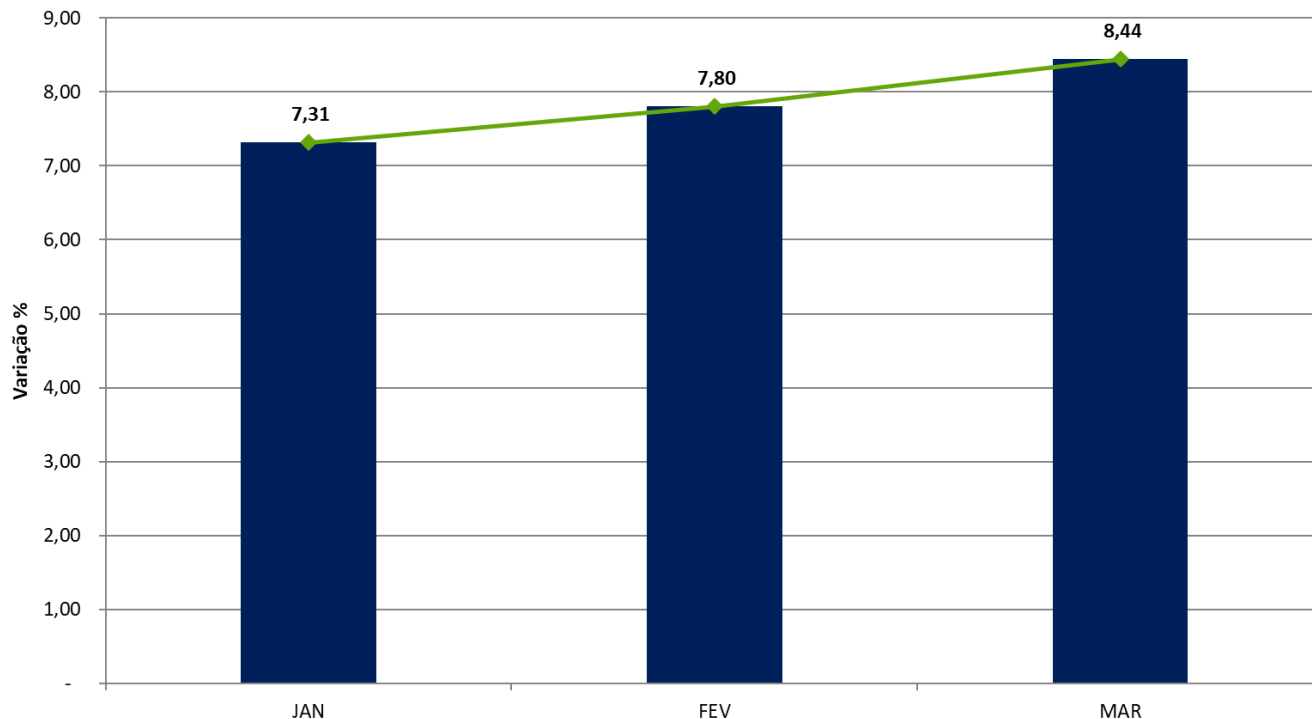
DESEMPENHO DA ARRECADAÇÃO DAS RECEITAS FEDERAIS PERÍODO: JANEIRO A MARÇO - 2025/2024

UNIDADE: R\$ MILHÕES

MÊS	ARRECADAÇÃO (PREÇOS CORRENTES)		VARIAÇÃO (%)			
	JAN-MAR/25 [A]	JAN-MAR/24 [B]	NOMINAL [A]/[B]		REAL (IPCA) [A]/[B]	
			MÊS	ACUM.	MÊS	ACUM.
JAN	301.164	280.636	7,31	7,31	2,64	2,64
FEV	202.453	186.522	8,54	7,80	3,32	2,91
MAR	209.673	190.611	10,00	8,44	4,29	3,30
TOTAL	713.291	657.769	-	8,44	-	3,30

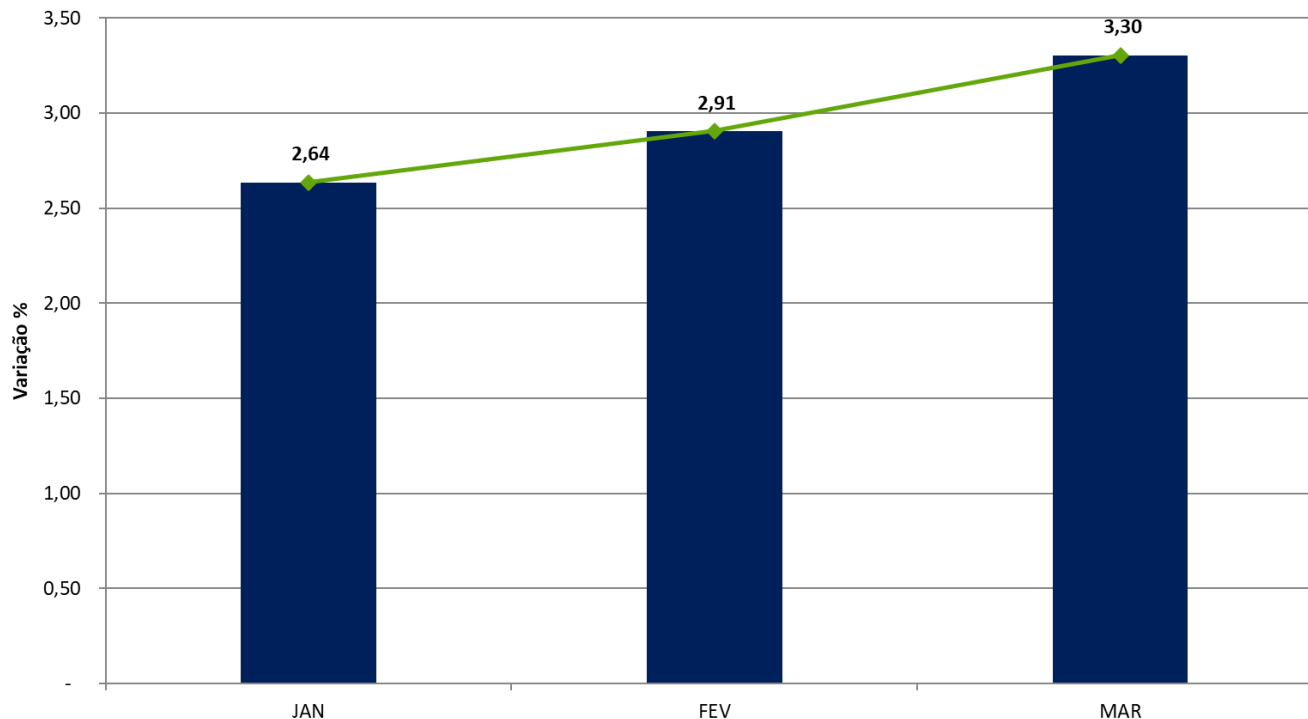
Análise da arrecadação | março de 2025

DESEMPENHO DA ARRECADAÇÃO DAS RECEITAS FEDERAIS
PERÍODO: JANEIRO A MARÇO - 2025/2024
VARIAÇÃO % NOMINAL ACUMULADA



Análise da arrecadação | março de 2025

DESEMPENHO DA ARRECADAÇÃO DAS RECEITAS FEDERAIS
PERÍODO: JANEIRO A MARÇO - 2025/2024
VARIAÇÃO % REAL ACUMULADA (IPCA)



Análise da arrecadação | março de 2025

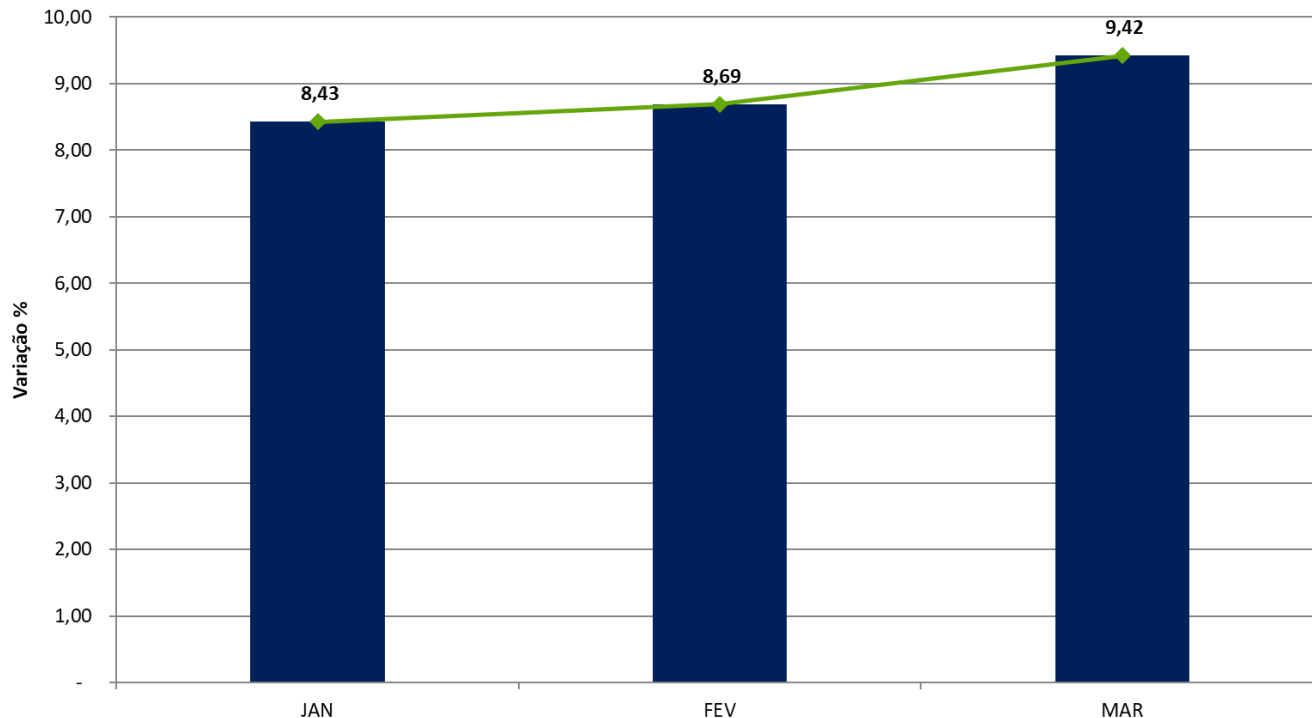
DESEMPENHO DA ARRECADAÇÃO DAS RECEITAS ADMINISTRADAS PELA RFB
PERÍODO: JANEIRO A MARÇO - 2025/2024

UNIDADE: R\$ MILHÕES

MÊS	ARRECADAÇÃO (PREÇOS CORRENTES)		VARIAÇÃO (%)			
	JAN-MAR/25 [A]	JAN-MAR/24 [B]	NOMINAL [A]/[B]		REAL (IPCA) [A]/[B]	
			MÊS	ACUM.	MÊS	ACUM.
JAN	285.028	262.875	8,43	8,43	3,70	3,70
FEV	195.264	179.021	9,07	8,69	3,82	3,75
MAR	203.325	182.876	11,18	9,42	5,41	4,23
TOTAL	683.616	624.772	-	9,42	-	4,23

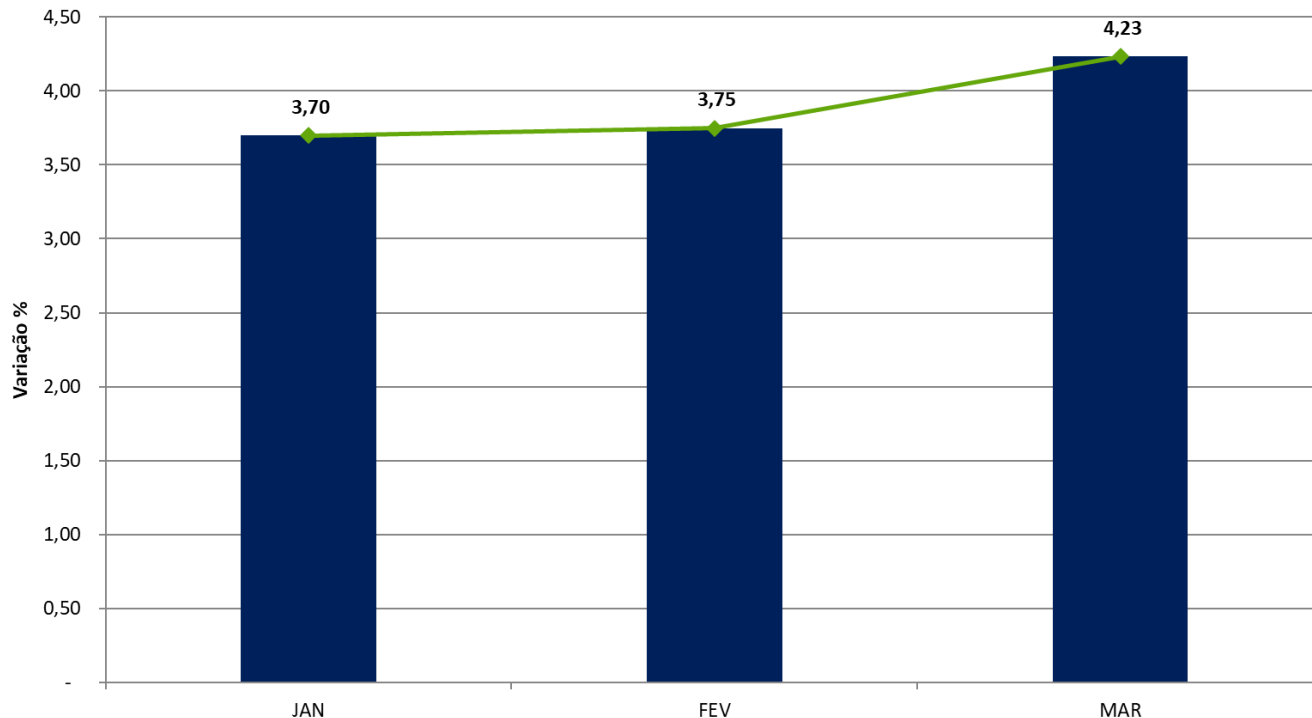
Análise da arrecadação | março de 2025

DESEMPENHO DA ARRECADAÇÃO DAS RECEITAS ADMINISTRADAS PELA RFB
PERÍODO: JANEIRO A MARÇO - 2025/2024
VARIAÇÃO % NOMINAL ACUMULADA



Análise da arrecadação | março de 2025

DESEMPENHO DA ARRECADAÇÃO DAS RECEITAS ADMINISTRADAS PELA RFB
PERÍODO: JANEIRO A MARÇO - 2025/2024
VARIAÇÃO % REAL ACUMULADA (IPCA)



Análise da arrecadação | março de 2025

DESEMPENHO DA ARRECADAÇÃO DAS RECEITAS FEDERAIS
PRINCIPAIS FATORES
INDICADORES MACROECONÔMICOS

INDICADOR	VAR. %		
	<u>DEZ/24</u>	<u>JAN/25</u>	<u>FEV/25</u>
	<u>DEZ/23</u>	<u>JAN/24</u>	<u>FEV/24</u>
. PRODUÇÃO INDUSTRIAL (PIM/IBGE)			2,05%
. VENDAS DE BENS (PMC/IBGE)			2,40%
. VENDAS DE SERVIÇOS (PMS/IBGE)			4,24%
. MASSA SALARIAL (NOMINAL)			13,92%
. VALOR EM DÓLAR DAS IMPORTAÇÕES			4,14%

Obs.: os índices divulgados na tabela acima são relativos aos fatos geradores da arrecadação divulgada.

Análise da arrecadação | março de 2025

ARRECADAÇÃO DAS RECEITAS ADMINISTRADAS PELA RFB EXCLUÍDOS OS PRINCIPAIS
FATORES NÃO RECORRENTES E DE ALTERAÇÕES NA LEGISLAÇÃO

PERÍODO: MARÇO - 2025/2024
(A PREÇOS DE MARÇO/2025 - IPCA)

UNIDADE: R\$ MILHÕES

RECEITAS	MARÇO			
	2025 [A]	2024 [B]	[A]-[B]	[A]/[B]%
RECEITA ADMINISTRADA PELA RFB [1]	203.325	192.893	10.432	5,41
PRINCIPAIS FATORES NÃO RECORRENTES E DE ALTERAÇÕES NA LEGISLAÇÃO [2]	-	3.380	(3.380)	(100,00)
IRRF-RENDIMENTOS DE CAPITAL (TRIBUTAÇÃO FUNDOS EXCLUSIVOS)	-	3.380	(3.380)	(100,00)

Análise da arrecadação | março de 2025

ARRECADAÇÃO DO IRPJ/CSLL
PERÍODO: MARÇO - 2025/2024
(A PREÇOS DE MARÇO/2025 - IPCA)

UNIDADE: R\$ MILHÕES

DISCRIMINAÇÃO	ARRECADAÇÃO		DIFERENÇAS	
	MAR/25 [A]	MAR/24 [B]	[A]-[B]	[A]/[B]%
ESTIMATIVA MENSAL	17.125	17.732	(607)	(3,42)
FINANCEIRA	3.045	2.785	260	9,33
DEMAIS	14.080	14.947	(867)	(5,80)
DECLARAÇÃO DE AJUSTE	8.112	4.606	3.506	76,12
FINANCEIRA	2.436	1.286	1.150	89,48
DEMAIS	5.676	3.320	2.356	70,95
BALANÇO TRIMESTRAL	1.738	1.264	474	37,46
FINANCEIRA	5	4	1	25,00
DEMAIS	1.733	1.260	473	37,50
LUCRO PRESUMIDO	3.088	2.985	103	3,46
OUTROS	5.521	5.281	240	4,54
TOTAL	35.584	31.868	3.716	11,66

Análise da arrecadação | março de 2025

ARRECADAÇÃO DAS RECEITAS ADMINISTRADAS PELA RFB
PERÍODO: MARÇO - 2025/2024
(A PREÇOS DE MARÇO/2025 - IPCA)

UNIDADE: R\$ MILHÕES

RECEITAS	MAR/25 [A]	MAR/24 [B]	DIFERENÇAS	
			[A]-[B]	[A]/[B]%
IRPJ /CSLL	35.584	31.868	3.716	11,66
IRRF-RENDIMENTOS DO TRABALHO	21.414	19.011	2.402	12,64
I. IMPORTAÇÃO / IPI-VINCULADO	9.322	7.485	1.837	24,54
IRRF-RENDIMENTOS DE RESIDENTES NO EXTERIOR	6.188	4.358	1.830	41,99
COFINS / PIS-PASEP	44.294	43.169	1.126	2,61
RECEITA PREVIDENCIÁRIA	56.581	55.929	653	1,17
IRPF	2.521	2.116	404	19,11
IPI (Exceto Vinculado)	4.410	4.065	345	8,48
CIDE-COMBUSTÍVEIS	216	245	(30)	(12,11)
IRRF-OUTROS RENDIMENTOS	1.670	1.889	(220)	(11,62)
IOF	5.341	5.632	(291)	(5,16)
IRRF-RENDIMENTOS DE CAPITAL	9.440	11.084	(1.644)	(14,83)
DEMAIS RECEITAS ADMINISTRADAS	6.343	6.040	303	5,02
RECEITA ADMINISTRADA PELA RFB	203.325	192.893	10.432	5,41

Análise da arrecadação | março de 2025

ARRECADAÇÃO DA RECEITA ADMINISTRADA PELA RFB POR DIVISÃO ECONÔMICA (EXCETO RECEITAS PREVIDENCIÁRIAS)
PERÍODO: MARÇO - 2025/2024
(A PREÇOS DE MARÇO/2025 - IPCA)

UNIDADE: R\$ MILHÕES

DIVISÃO ECONÔMICA (CNAE)	ARRECADAÇÃO		DIFERENÇAS	
	MAR/25 [A]	MAR/24 [B]	[A]-[B]	[A]/[B]%
. ENTIDADES FINANCEIRAS	25.746	23.012	2.733	11,88
. EXTRAÇÃO DE PETRÓLEO E GÁS NATURAL	3.272	1.081	2.191	202,58
. SEGUROS E PREVIDÊNCIA COMPLEMENTAR	6.270	5.148	1.123	21,81
. COMÉRCIO ATACADISTA	12.903	11.817	1.086	9,19
. ATIV. DE EXPLORAÇÃO DE JOGOS DE AZAR E APOSTAS	726	1	725	68.767,44
. ATIVID. DOS SERV. DE TECNOLOGIA DA INFORMAÇÃO	2.824	2.171	653	30,10
. PUBLICIDADE E PESQUISA DE MERCADO	1.339	832	507	60,87
. ATIVID. DE PRESTAÇÃO DE SERVIÇOS DE INFORMAÇÃO	2.488	2.012	477	23,69
. FABRICAÇÃO DE MÁQUINAS E EQUIPAMENTOS	2.516	2.041	475	23,25
. COMÉRCIO VAREJISTA	5.352	4.880	472	9,67
SUBTOTAL [A]	63.435	52.995	10.440	19,70
DEMAIS [B]	83.308	83.969	(661)	(0,79)
TOTAL [C]=[A]+[B]	146.743	136.964	9.779	7,14

Desempenho da arrecadação | março – 2025 x 2024

01 Comportamento dos principais indicadores macroeconômicos que afetam a arrecadação;

02 Desempenho dos Tributos do comércio exterior em função do crescimento das alíquotas médias e do crescimento da taxa de câmbio;

03 Crescimento da arrecadação do IRPJ e da CSLL, em razão, principalmente, do aumento de 76,2% da declaração de ajuste.

04 Elevação da arrecadação do IRRF sobre o Trabalho em razão, entre outros fatores, do crescimento de 58,8% na arrecadação relativa à Participação de Lucros e Resultados (PLR).

Análise da arrecadação | janeiro a março de 2025

DESEMPENHO DA ARRECADAÇÃO DAS RECEITAS FEDERAIS
PRINCIPAIS FATORES
INDICADORES MACROECONÔMICOS

INDICADOR	VAR. %		
	<u>DEZ/24</u>	<u>DEZ/24-JAN/25</u>	<u>DEZ/24-FEV/25</u>
	<u>DEZ/23</u>	<u>DEZ/23-JAN/24</u>	<u>DEZ/23-FEV/24</u>
. PRODUÇÃO INDUSTRIAL (PIM/IBGE)			2,62%
. VENDAS DE BENS (PMC/IBGE)			1,75%
. VENDAS DE SERVIÇOS (PMS/IBGE)			2,68%
. MASSA SALARIAL (NOMINAL)			12,82%
. VALOR EM DÓLAR DAS IMPORTAÇÕES			14,87%

Obs.: os índices divulgados na tabela acima são relativos aos fatos geradores da arrecadação divulgada.

Análise da arrecadação | janeiro a março de 2025

ARRECADAÇÃO DAS RECEITAS ADMINISTRADAS PELA RFB EXCLUÍDOS OS PRINCIPAIS
FATORES NÃO RECORRENTES E DE ALTERAÇÕES NA LEGISLAÇÃO
PERÍODO: JANEIRO A MARÇO - 2025/2024
(A PREÇOS DE MARÇO/2025 - IPCA)

UNIDADE: R\$ MILHÕES

RECEITAS	JANEIRO A MARÇO			
	2025 [A]	2024 [B]	[A]-[B]	[A]/[B]%
RECEITA ADMINISTRADA PELA RFB [1]	690.061	662.043	28.018	4,23
PRINCIPAIS FATORES NÃO RECORRENTES E DE ALTERAÇÕES NA LEGISLAÇÃO [2]	-	15.320	(15.320)	(100,00)
IRPJ/CSLL (ATÍPICOS)	-	4.000	(4.000)	(100,00)
IRRF-RENDIMENTOS DE CAPITAL (TRIBUTAÇÃO FUNDOS EXCLUSIVOS)	-	11.320	(11.320)	(100,00)
RESULTADO [1]-[2]	690.061	646.723	43.338	6,70

Análise da arrecadação | janeiro a março de 2025

ARRECADAÇÃO DO IRPJ/CSLL
PERÍODO: JANEIRO A MARÇO - 2025/2024
(A PREÇOS DE MARÇO/2025 - IPCA)

UNIDADE: R\$ MILHÕES

DISCRIMINAÇÃO	ARRECADAÇÃO		DIFERENÇAS	
	JAN-MAR/25 [A]	JAN-MAR/24 [B]	[A]-[B]	[A]/[B]%
ESTIMATIVA MENSAL	88.057	86.690	1.367	1,58
FINANCEIRA	25.541	23.998	1.542	6,43
DEMAIS	62.516	62.691	(175)	(0,28)
DECLARAÇÃO DE AJUSTE	20.868	19.531	1.337	6,85
FINANCEIRA	6.328	6.630	(302)	(4,55)
DEMAIS	14.540	12.901	1.639	12,70
BALANÇO TRIMESTRAL	14.866	14.142	724	5,12
FINANCEIRA	52	40	12	29,70
DEMAIS	14.814	14.102	712	5,05
LUCRO PRESUMIDO	29.620	27.413	2.207	8,05
OUTROS	17.102	15.750	1.353	8,59
TOTAL	170.514	163.526	6.988	4,27

Desempenho da arrecadação | janeiro a março – 2025 x 2024

- 01** Comportamento dos principais indicadores macroeconômicos que afetam a arrecadação
- 02** Arrecadação do IRRF Capital, no primeiro trimestre de 2024, em decorrência do disposto no artigo 28 da Lei 14.754/23 sobre a tributação de fundos de investimentos;
- 03** Melhora no desempenho da arrecadação do PIS/Cofins em razão, entre outros aspectos, do crescimento da arrecadação do PIS/Cofins nas importações e do desempenho das entidades financeiras;
- 04** Crescimento da arrecadação do Imposto de Importação e do IPI vinculado à Importação, em razão do crescimento das taxas de câmbio, do volume das importações e do aumento das alíquotas médias desses tributos;

Análise da arrecadação | janeiro a março de 2025

ARRECADAÇÃO DAS RECEITAS ADMINISTRADAS PELA RFB
PERÍODO: JANEIRO A MARÇO - 2025/2024
(A PREÇOS DE MARÇO/2025 - IPCA)

UNIDADE: R\$ MILHÕES

RECEITAS	JAN-MAR/25 [A]	JAN-MAR/24 [B]	DIFERENÇAS	
			[A]-[B]	[A]/[B]%
I. IMPORTAÇÃO/IPI-VINCULADO	30.858	22.452	8.406	37,44
COFINS/PIS-PASEP	139.232	131.355	7.877	6,00
IRPJ/CSLL	170.514	163.526	6.988	4,27
IRRF-RENDIMENTOS DO TRABALHO	65.481	60.799	4.682	7,70
IRRF-RENDIMENTOS DE RESIDENTES NO EXTERIOR	20.524	16.330	4.193	25,68
RECEITA PREVIDENCIÁRIA	170.747	166.587	4.160	2,50
IPI (Exceto Vinculado)	13.089	12.698	391	3,08
IOF	16.789	16.572	217	1,31
IRRF-OUTROS RENDIMENTOS	5.565	5.415	149	2,75
CIDE-COMBUSTÍVEIS	832	768	64	8,32
IRPF	7.798	8.063	(265)	(3,28)
IRRF-RENDIMENTOS DE CAPITAL	29.652	37.841	(8.189)	(21,64)
DEMAIS RECEITAS ADMINISTRADAS	18.981	19.636	(655)	(3,33)
RECEITA ADMINISTRADA PELA RFB	690.061	662.043	28.018	4,23

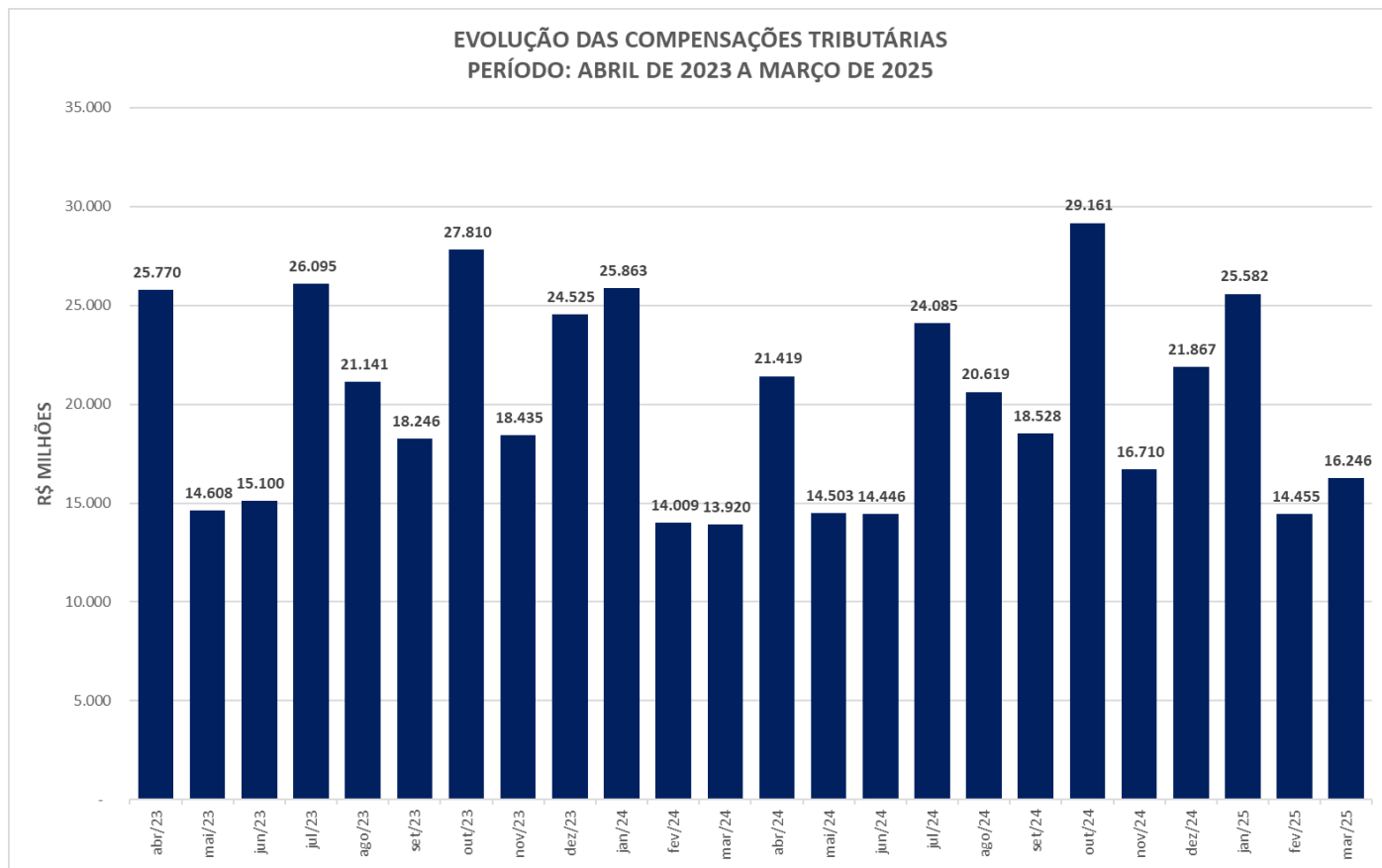
Análise da arrecadação | janeiro a março de 2025

ARRECADAÇÃO DA RECEITA ADMINISTRADA PELA RFB POR DIVISÃO ECONÔMICA (EXCETO RECEITAS PREVIDENCIÁRIAS)
PERÍODO: JANEIRO A MARÇO - 2025/2024
(A PREÇOS DE MARÇO/2025 - IPCA)

UNIDADE: R\$ MILHÕES

DIVISÃO ECONÔMICA (CNAE)	ARRECADAÇÃO		DIFERENÇAS	
	JAN-MAR/25 [A]	JAN-MAR/24 [B]	[A]-[B]	[A]/[B]%
. ENTIDADES FINANCEIRAS	89.276	85.076	4.200	4,94
. COMÉRCIO ATACADISTA	44.638	40.703	3.935	9,67
. EXTRAÇÃO DE PETRÓLEO E GÁS NATURAL	8.841	5.948	2.892	48,63
. SERV. DE ESCRIT., APOIO ADMINIST. E OUTROS SERV.	13.299	10.809	2.490	23,03
. FABRICAÇÃO DE PRODUTOS ALIMENTÍCIOS	9.018	7.221	1.797	24,89
. ATIVID. DOS SERV. DE TECNOLOGIA DA INFORMAÇÃO	10.107	8.324	1.783	21,42
. FABRICAÇÃO DE MÁQUINAS E EQUIPAMENTOS	8.647	6.882	1.764	25,64
. FABRICAÇÃO DE PRODUTOS QUÍMICOS	9.549	7.897	1.652	20,93
. EXTRAÇÃO DE MINERAIS METÁLICOS	6.388	4.762	1.626	34,14
. ATIV. DE EXPLORAÇÃO DE JOGOS DE AZAR E APOSTAS	1.458	3	1.456	53.519,77
SUBTOTAL [A]	201.220	177.625	23.595	13,28
DEMAIS [B]	318.094	317.830	264	0,08
TOTAL [C]=[A]+[B]	519.314	495.456	23.859	4,82

Análise da arrecadação | março de 2025



Análise da arrecadação | março de 2025

ARRECADAÇÃO DO SIMPLES
PERÍODO: JANEIRO A MARÇO - 2025/2024/2023
(A PREÇOS DE MARÇO/2025 - IPCA)

UNIDADE: R\$ MILHÕES

MÊS	SIMPLES													
	RFB			ICMS			ISS			TOTAL			VAR. (%)	
	2025	2024	2023	2025	2024	2023	2025	2024	2023	2025	2024	2023	<u>2025</u> <u>2024</u>	<u>2024</u> <u>2023</u>
JAN	14.962	14.533	13.633	2.509	2.499	2.381	2.241	2.100	1.892	19.712	19.132	17.906	3,03	6,84
FEV	11.097	11.194	10.486	1.820	1.844	1.770	1.709	1.669	1.468	14.626	14.707	13.724	(0,55)	7,16
MAR	12.560	11.203	10.621	2.009	1.814	1.732	1.949	1.686	1.508	16.517	14.704	13.861	12,33	6,08
JAN-MAR	38.620	36.930	34.740	6.337	6.157	5.884	5.899	5.455	4.868	50.856	48.542	45.492	4,77	6,71

Análise da arrecadação | março de 2025

DESONERAÇÕES TRIBUTÁRIAS
PERÍODO: JANEIRO A MARÇO - 2025/2024
(A PREÇOS CORRENTES)

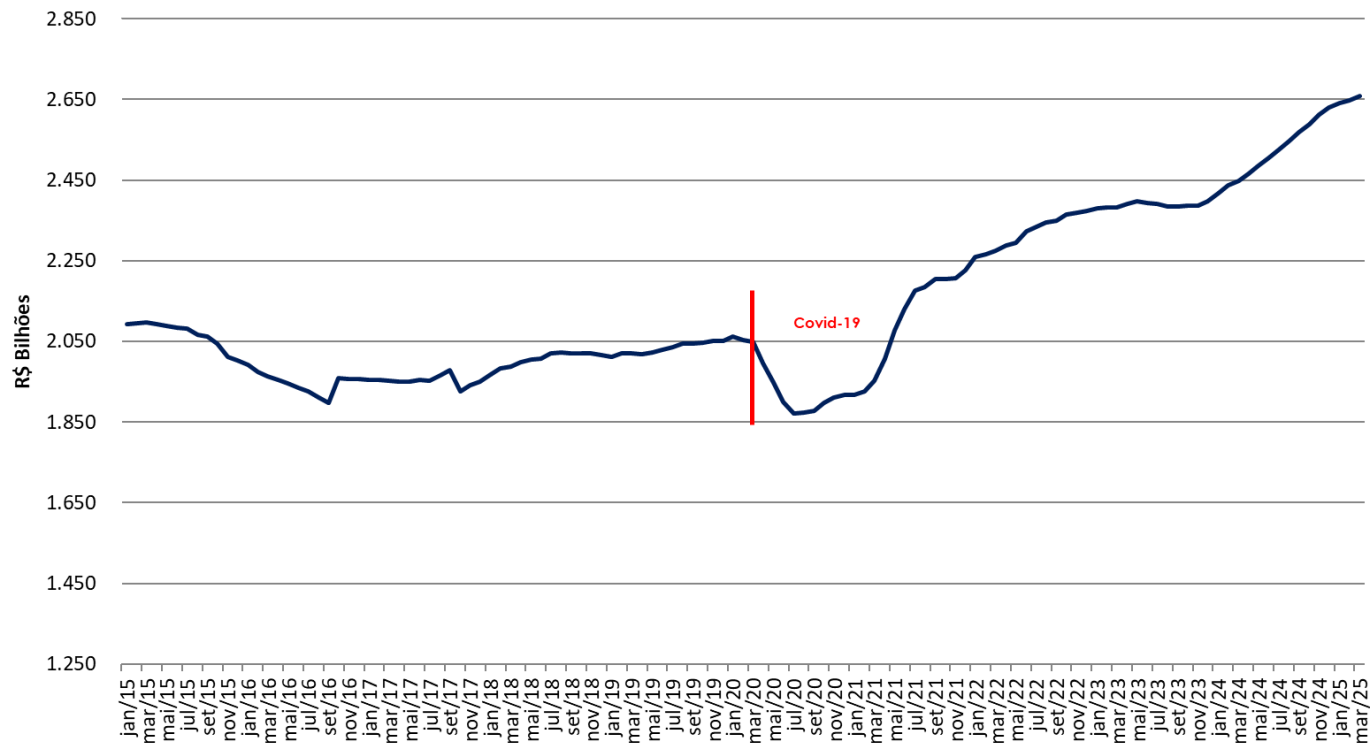
UNIDADE: R\$ MILHÕES

DISCRIMINAÇÃO	JAN-MAR			MAR		
	2025 [A]	2024 [B]	[A] - [B]	2025 [C]	2024 [D]	[C] - [D]
PIS-Cofins Combustíveis	-	2.000	(2.000)	-	-	-
Folha de Salários	4.209	4.819	(610)	1.495	1.945	(451)
Cesta Básica	174	165	8	58	55	3
Transporte Coletivo	174	165	8	58	55	3
Entidades Benéficas - Cebas	363	346	17	121	115	6
Lucro Presumido	468	446	22	156	148	8
Outros	25.008	23.811	1.198	8.341	7.908	433
TOTAL	30.396	31.752	(1.356)	10.229	10.226	3

Obs: Tabela refere-se ao impacto em 2025 e 2024 das desonerações instituídas desde 2010.

Análise da arrecadação | março de 2025

DESEMPENHO DA ARRECADAÇÃO DAS RECEITAS ADMINISTRADAS PELA RFB ACUMULADA EM 12 MESES
PERÍODO: JANEIRO DE 2015 A MARÇO DE 2025
(A PREÇOS DE MARÇO/2025 - IPCA)



Análise da arrecadação | março de 2025

DESEMPENHO DA ARRECADAÇÃO DAS RECEITAS FEDERAIS
PERÍODO: JANEIRO DE 1995 A MARÇO DE 2025
(A PREÇOS DE MARÇO/2025 - IPCA)

UNIDADE: R\$ MILHÕES

MÊS	ARRECADAÇÃO															
	2025	2024	2023	2022	2021	2020	2019	2018	2017	2016	2015	2014	2013	2012	2011	2010
JAN	306.819	298.941	280.251	277.095	234.241	237.812	227.156	228.673	207.653	206.021	220.844	233.558	231.446	217.140	204.767	177.537
FEV	203.587	197.053	175.524	173.304	164.622	157.834	162.225	153.978	139.130	138.638	156.706	155.948	150.748	151.522	143.068	130.254
MAR	209.673	201.051	187.508	188.302	176.109	148.630	153.730	154.625	148.755	150.502	161.764	160.997	158.056	173.210	157.095	143.211
JAN-MAR	720.079	697.046	643.283	638.702	574.971	544.275	543.112	537.276	495.538	495.161	539.315	550.503	540.249	541.872	504.929	451.002
ABR	-	240.495	222.143	221.446	199.609	137.456	193.456	191.006	177.136	173.199	186.445	195.485	193.689	193.549	187.017	169.498
MAI	-	212.310	192.201	186.797	179.388	105.599	157.419	154.446	146.143	147.564	155.019	161.531	171.758	162.339	156.367	145.887
JUN	-	217.986	196.340	203.181	172.243	117.356	166.669	159.222	156.085	151.544	163.201	167.277	167.063	168.734	180.562	146.717
JUL	-	240.245	219.307	228.921	213.019	157.241	191.023	185.554	164.459	165.027	175.188	180.857	183.802	182.179	196.663	162.122
AGO	-	209.693	187.317	195.415	180.594	168.379	166.177	157.259	155.574	140.431	156.251	172.301	163.260	159.005	161.982	149.834
SET	-	210.376	188.486	189.128	181.740	161.020	157.903	157.809	157.396	144.846	157.901	164.687	163.186	160.444	162.192	150.846
OUT	-	255.286	232.571	232.329	215.179	205.097	187.193	187.222	179.817	226.836	170.250	192.011	194.604	184.588	190.821	174.993
NOV	-	214.597	192.971	193.727	187.631	185.015	172.411	169.890	170.352	155.585	155.412	187.900	215.637	169.684	168.931	158.783
DEZ	-	266.596	247.342	235.232	229.557	207.259	200.874	201.040	203.137	193.597	195.926	204.776	224.773	207.651	205.682	211.386
TOTAL	720.079	2.764.629	2.521.961	2.524.878	2.333.931	1.988.695	2.136.236	2.100.724	2.005.637	1.993.789	2.054.907	2.177.327	2.218.021	2.130.046	2.115.146	1.921.069

ARRECADAÇÃO

MAR-2025

Obrigado!